

附件 4

第三届进口博览会专业观众登录报名指南

第三届进博会采购商报名操作视频（与第二届操作流程相同）：

<https://www.ciie.org/zbh/cn/19BusEx/SerArea/ProAud/scz1/20200706/22510.html>

中国国际进口博览会官网报名网址：www.ciie.org

专业观众报名方式

1

专业观众来源分为四类：政府机构、事业单位、社会组织、企业。

2

政府机构、事业单位、社会组织须凭借交易团或交易分团的邀请码报名，邀请码为必填项。

3

企业可凭交易团或交易分团的邀请码报名，境内企业也可以无邀请码直接报名；在报名时未填写邀请码的企业会根据其填报的注册地信息直接分配到相应交易团或交易分团，如通过企业信息审核，系统将自动填上相应邀请码。

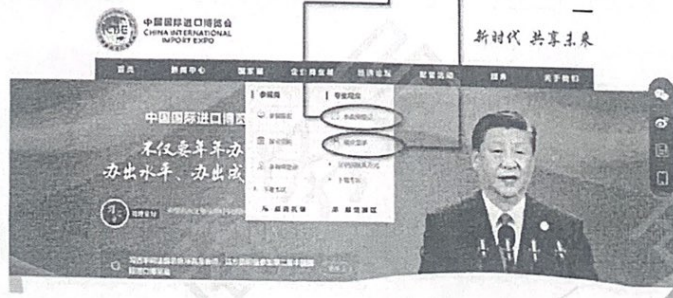
4

★所有专业观众必须提前在线报名，因安保要求第二届中国国际进口博览会不接受现场报名。

专业观众报名方式

官网主题栏“专业观众”——“参观预登记”项下在线注册账户；

注册信息后，可在“专业观众”——“观众登录”项下查阅相关信息及填写单位及人员信息。



专业观众填报信息——在线注册报名

- 1 选择“所在地区”，单位观众分类后，首次注册点击“新用户注册”；参加过首届进口博览会的专业观众可点击“首届进博会观众”进入。

专业观众填报信息——在线注册报名

- 2 新用户用统一社会信用代码、交易团或分团邀请码注册

选择“新用户注册”进入，输入单位的“统一社会信用代码”及邀请机构提供的“邀请码”。完成后，点击“下一步”。

说明：

- 1.统一社会信用代码：使用统一社会信用代码作为登录账号注册，确保一个单位一个账户。
- 2.交易团/分团邀请码：专业观众凭邀请码在中国国际进口博览会官网登记注册。
- 3.暂无邀请码：新增通道，为便利广大境内民营和中小型企业报名。

专业观众填报信息——在线注册报名

3 首届专业观众账号验证

- 1、点击我是首届进博会观众进入验证页面；
- 2、有两种验证方式（账号密码、手机验证码），验证成功即可进入预登记信息填写页面，根据页面要求，进行第二届预登记信息的完善。（如果两种验证方式都不成功，须重新注册。）

账号密码验证

账号验证

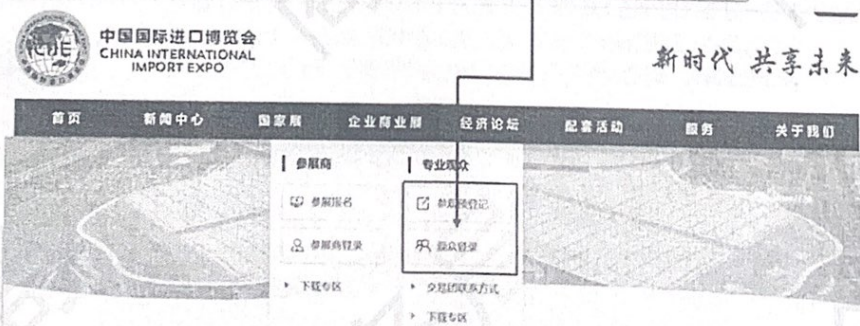
手机验证码验证

账号验证

专业观众填报信息——在线注册报名

4 观众登录

- 1、注册完成后，如果退出页面，也可在中国国际进口博览会官网 (www.ciie.org) 的“专业观众”——“观众登录”项下登录，继续操作。



专业观众填报信息——在线注册报名

5 登录页面

登陆之后，进入进度流程图，
点击对应文字可进入相应页面

- 账号注册(或使用已有账号)
- 填报单位信息(或更新单位信息)
- 人员证件申办(可分批填报)
- 交易额(分期)审核 审核中
审核意见: xxx
- 证件费用支付 (0/100)
- 人员信息审核 (0/100)
- 证件制作
- 证件发放

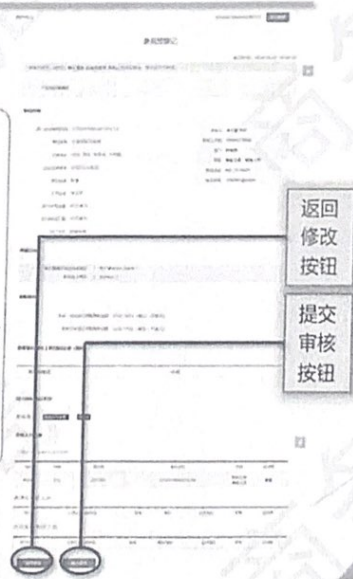
专业观众填报信息——确认并提交审核

6 确认并提交审核

对输入的单位信息、采购意向、参观人员等信息进行最后确认。

1、确认无误，点击“提交审核”，
成功提交后，进入审核流程，原始信息不可修改，但仍然可以登陆，添加新增参会的个人信息。退回修改可再次登录账号进行修改单位信息，然后重新提交；审核不通过则无法再修改。

2、点击“返回修改”，可返回修改单位信息、采购意向、参会人员信息；



专业观众证件——线上开票及退票退款

2 开票及退票退款

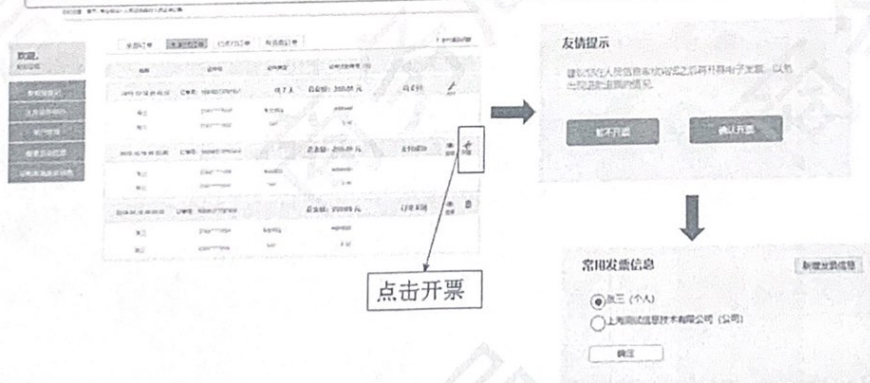


- 填写单位提交开票相关信息后开具电子发票
- 如遇人员审核不通过后，系统发出提示，单位可在线申请退票退款。

专业观众证件——线上开票

1 线上开票

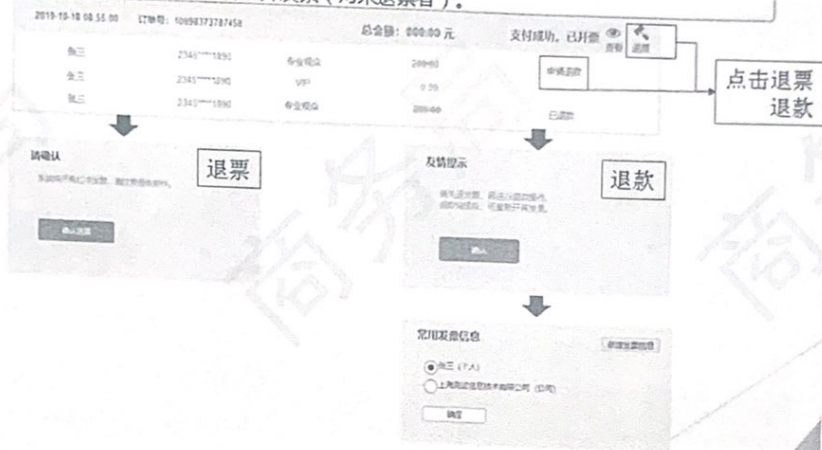
订单生成之后，开票的流程为：
点击开票按钮→确认开票→填写具体信息、确认



专业观众证件——退票退款

2 退发票退款

订单生成之后，退发票的流程为：点击退票按钮→确认退发票。
退款的流程：(如已开发票，先退发票)→点击申请退款→确认(退款)→退款后重开发票(对已退票者)或者新开发票(对未退票者)。



专业观众证件——证件发放

1 快递发放——为主



- 专业观众在网上报名时自行选择快递直送。寄送地址须选择6个月内有效的快递地址。
- 专业观众不需另行支付快递费用。